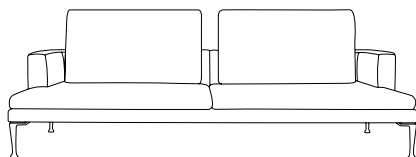



driade

LIRICA, LIRICO by L+R Palomba



cod. 7310166

driade s.r.l. via Alzaia Trieste 49, cap 20094 Corsico (MI) Italy
t. +39 0523818618 fax +39 0523822628 www.driade.com
Domestic Sales t. +39 0523818650 fax +39 0523822628
e-mail: com.it@driade.com
International Sales t. +390523818660 fax +39 0523822360
e-mail: export@driade.com

Istruzioni per l' uso

Materiali:

Poltrona e divani componibili. Struttura in acciaio, dotata di cinghiatura elastica e imbottitura in schiume poliuretaniche a quote differenziate. Cuscini di seduta in schiume poliuretaniche a quote differenziate e cuscini di schienale reversibili in piuma d'oca e fibra sintetica a comfort differenziato inclusi (come da disegno). Rivestimento sfoderabile in tessuto, fisso in pelle. Piedi in fusione di alluminio, verniciati nel colore nero o argento.

Manutenzione:

Pelle: pulire con panno umido ed eventuali prodotti specifici per la pulizia della pelle. Non usare alcool, solventi (acetone, trielina), prodotti a base di ammoniaca o prodotti abrasivi. Avvalersi di lavanderie specializzate. Per i rivestimenti in tessuto o velluto attenersi alle indicazioni in etichetta. Uso solo interno.

Instruction for use

Materials:

Armchair and sectional sofas. Steel structure with elastic belting and padding in polyurethane foams with different densities. Seat cushions in polyurethane foams with different densities and reversible back cushions in feather and synthetic fiber with different comfort. Removable cover in fabric or fixed in leather. Feet in cast aluminium, painted in black or silver color.

Maintenance:

Leather: clean with a wet cloth and specific leather detergents. Don't use alcohol, solvents (acetone, trichloroethylene), products containing ammonia or abrasive products. Consult specialist laundries. For fabric or velvet upholsteries follow the instructions on the label. Indoor use only.

Gebrauchsanleitung

Materialien:

Sessel und Sofaserie. Stahlgestell mit elastischen Gurten und Polsterung aus Polyurethanschaum in unterschiedlichen Dichten. Sitzkissen aus Polyurethanschaum in unterschiedlichen Dichten und umkehrbaren Rückenkissen aus Daune und Kunstfaser mit differenzierten Komfort inklusiv(laut Bild). Abnehmbarer Bezug aus Stoff und fest aus Leder. FüÙe aus Aluminiumguss Schwarz oder Silber lackiert.

Pflegeanleitung:

Leder: mit einem feuchten Tuch und eventuell mit Lederreinigungsmitteln reinigen. Den Gebrauch von Lösungsmitteln (Trichloräthylen, Aceton), Scheuermitteln und Reinigungsmitteln mit Ammoniak vermeiden. Nur Fachreinigungen in Anspruch nehmen. Für die Reinigung der Bezüge in Stoff oder Samt die Anweisungen des Etikett befolgen. Nur für Innen.

Instructions pour l'usage

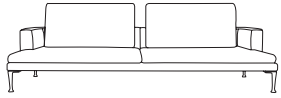
Matériaux:

Fauteuil et canapé composable. Structure en acier équipée de sangles élastiques et rembourrage en mousse polyuréthane à densité variable. Coussins d'assise en mousse polyuréthane à densité variable et coussins dossier réversible en plume d'oie et fibres synthétiques inclus come sur schéma. Revêtement déhoussable en tissu, fixe en cuir. Pieds en fusion d'aluminium laque en noir ou argent.

Entretien:

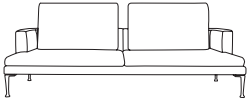
Cuir: nettoyer avec un chiffon humide et des produits spécifiques pour le cuir. Ne pas utiliser de solvants ou dérivés (acétone, triéline) ou produits à base d'ammoniaque ou abrasifs. Vous adresser uniquement à des teintureries spécialisées. Pour les revêtements en tissu ou velours, suivre scrupuleusement les indications sur les étiquettes. Utilisation intérieure.

DIVANO 4 POSTI
4 SEATER SOFA



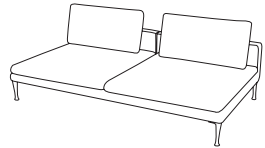
L. 240 P. 105 H. 80; seduta H. 41
W. 240 D. 105 H. 80; seat H. 41

DIVANO 3 POSTI
3 SEATER SOFA




L. 200 P. 105 H. 80; seduta H. 41
W. 200 D. 105 H. 80; seat H. 41

ELEMENTO CENTRALE
CENTRAL ELEMENT




L. 210 P. 105 H. 80; seduta H. 41
W. 210 D. 105 H. 80; seat H. 41

CENTRALE CON POUF DX O SX
CENTRAL ELEMENT WITH RIGHT OR LEFT OTTOMAN




L. 210 P. 105 H. 80; seduta H. 41
W. 210 D. 105 H. 80; seat H. 41

ANGOLARE CON POUF DX O SX
CORNER ELEMENT WITH RIGHT OR LEFT OTTOMAN




L. 210 P. 105 H. 80; seduta H. 41
W. 210 D. 105 H. 80; seat H. 41

TERMINALE DX O SX
RIGHT OR LEFT TERMINAL ELEMENT




L. 210 P. 105 H. 80; seduta H. 41
W. 210 D. 105 H. 80; seat H. 41

DORMEUSE GRANDE
BIG DAY-BED



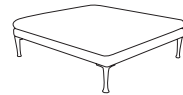
L. 150 P. 130 H. 80; seduta H. 41
W. 150 D. 130 H. 80; seat H. 41

DORMEUSE PICCOLA
SMALL DAY-BED



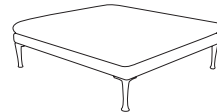
L. 170 P. 110 H. 80; seduta H. 41
W. 170 D. 110 H. 80; seat H. 41

POUF
OTTOMAN



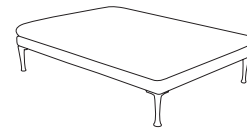
L. 105 P. 105 H. 41
W. 105 D. 105 H. 41

POUF
OTTOMAN



L. 130 P. 130 H. 41
W. 130 D. 130 H. 41

POUF
OTTOMAN

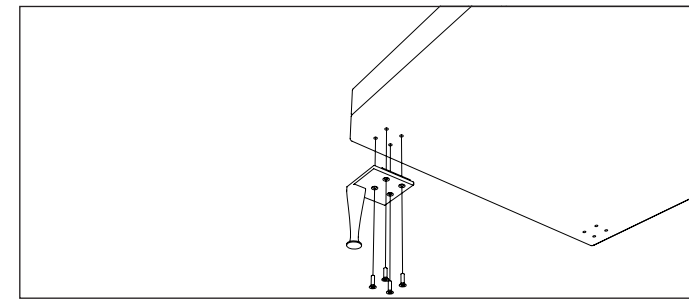


L. 180 P. 105 H. 41
W. 180 D. 105 H. 41

LIRICA POLTRONA
LIRICA ARMCHAIR



L. 78 P. 81 H. 80; seduta H. 41
W. 78 D. 81 H. 80; seat H. 41

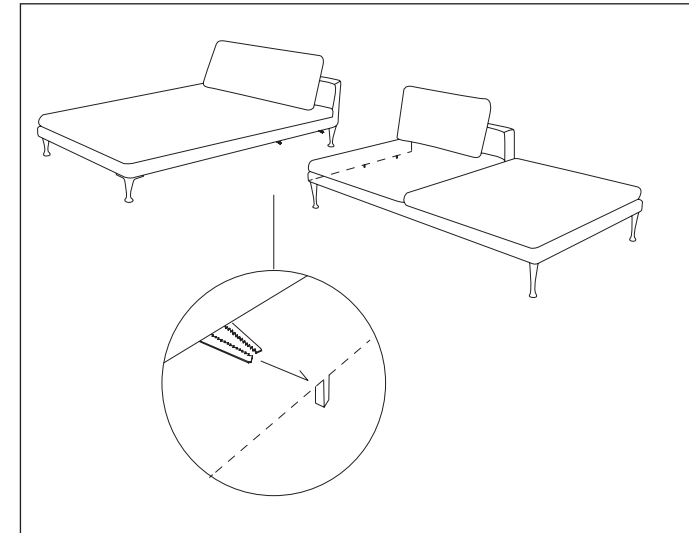


1. Fissare i piedi utilizzando le viti incluse come indicato in figura.

1. Fix the feet using the screws included as shown in the figure.

1. Befestigen Sie die Füße mit Hilfe der mitgelieferten Schrauben wie im Bild gezeigt.

1. Fixer les pieds avec les vis fournies en suivant les instructions.



2. Posizionare gli elementi e fissarli tra di loro utilizzando i connettori di giunzione già predisposti.

2. Place the elements and secure them together using the junction connectors already placed.

2. Legen Sie die Elemente und fixieren sie miteinander durch die vorbereiteten Verbinder.

2. Positionner les différents éléments en le reliant entre eux avec les éléments de jonction.